

本期重要事件回顾

- ◆ 淡水河谷向以工银国际为主导的联营体出售其所拥有并运营的3艘40万载重吨超大型矿砂船，交易总额约为2.69亿美元。预期交船时间为2016年8月。
- ◆ 金辉船务继续售卖 Supramax 船，金辉希望通过售卖船舶加强其船队的资金流动状况，优化船队规模。
- ◆ 经挪威船东 Klaveness 确认，COSCO 已经向其运营的 Baumarine 联营池投入了两条超巴拿马型船。

市场述评

金融因素叠加供需动态调整使得大宗商品价格出现大幅波动，金融性投机性明显增强，大宗商品价格异动带动了航运市场活跃度，本期航运市场表现活跃，指数稳步上涨。

研究团队

国际航运研究室

韩军

hanjun@sisi-smu.org

顾钱笑

ida.qianxiao@maritime.edu

相关报告：

国际干散货运输市场季报

国际干散货运输市场年报

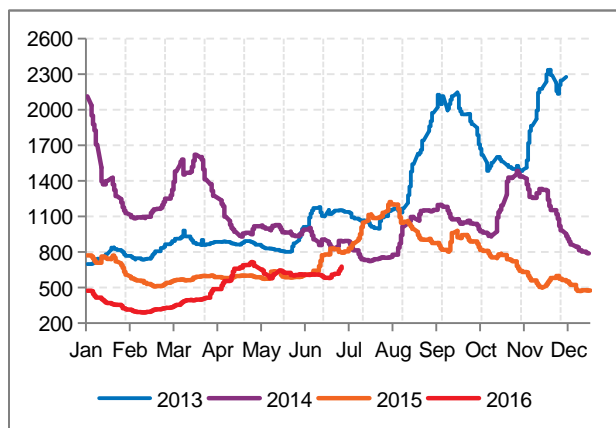
国际集装箱运输市场双周报

国际集装箱运输市场季报

国际集装箱运输市场年报

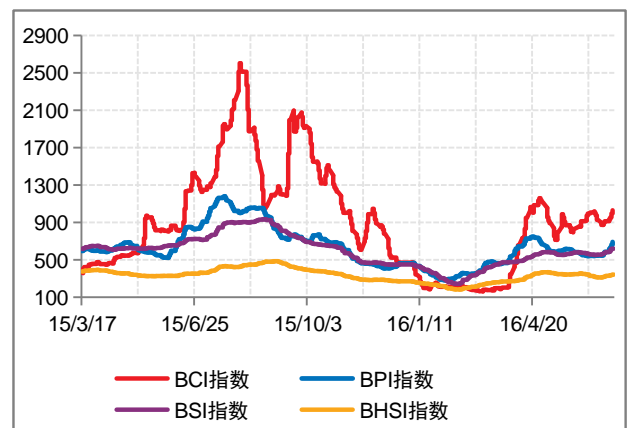
1 波罗的海干散货指数

图 1：BDI 重返 600 点，平稳上涨



资料来源：波罗的海航运交易所

图 2：BCI、BPI、BSI、BHSI 均有上涨



资料来源：波罗的海航运交易所

2 主要船型航线运价

表 1：铁矿石航线运价涨跌互见

铁矿石运价	美元/吨		
	2016/6/17	2016/6/24	2016/7/1
丹皮尔/青岛	4.675	4.368	4.558
图巴朗/青岛	8.981	9.281	9.495

资料来源：上海航运交易所

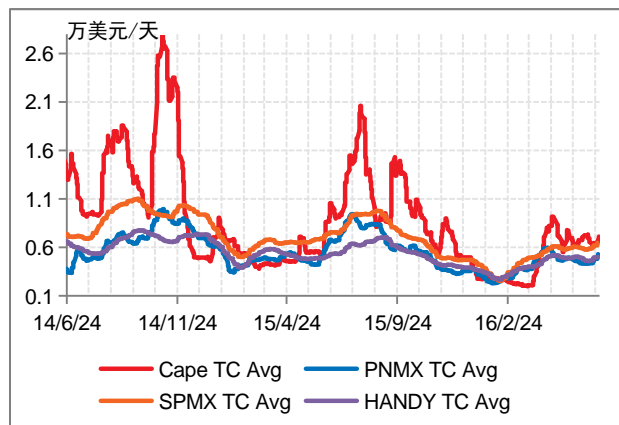
表 2：煤炭运价有所上涨

煤炭运价	美元/吨		
	2016/6/17	2016/6/24	2016/7/1
海波因特/舟山	5.593	5.738	6.111
萨马林达/广州	3.217	3.346	3.651

资料来源：上海航运交易所

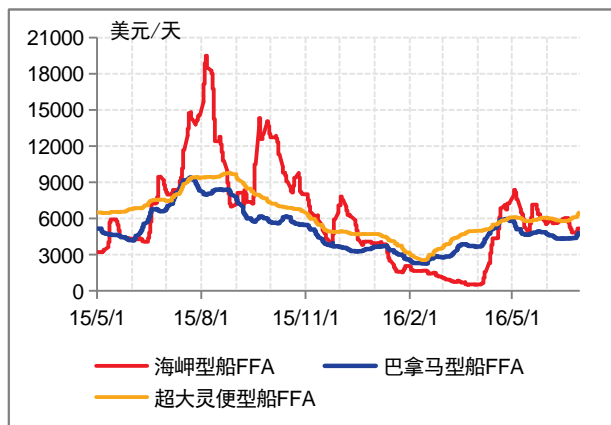
3 期租租金与 FFA

图 3: 各船型期租租金均有爬升



资料来源：波罗的海航运交易所

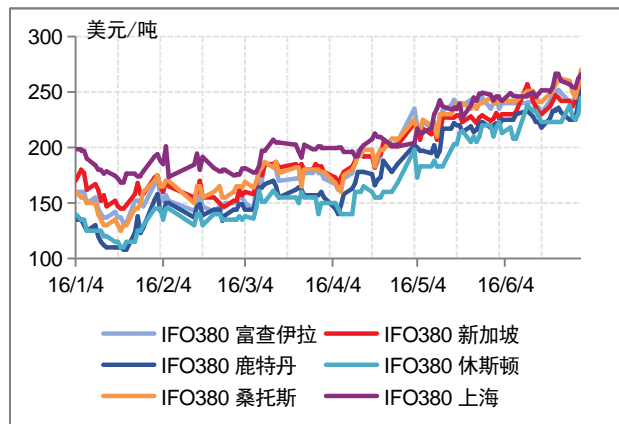
图 4: 海岬型船 FFA 震荡，其他船型 FFA 有所上涨



资料来源：波罗的海航运交易所

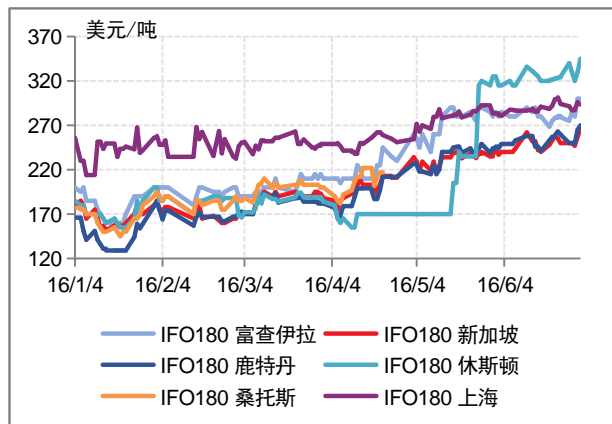
4 船舶燃油价格

图 5: IFO380 各港口价格上涨



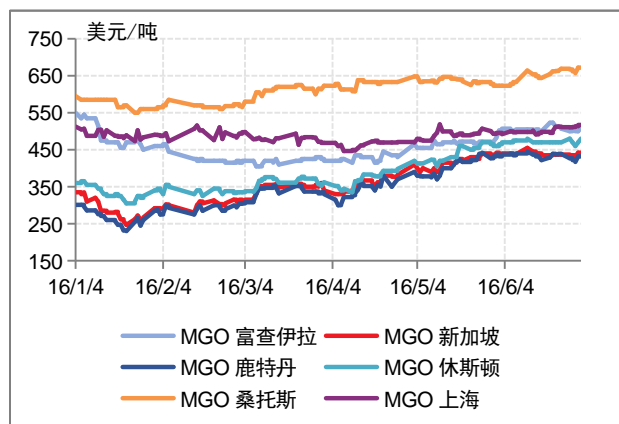
资料来源：ship & bunker

图 6: IFO180 各港口价格上涨



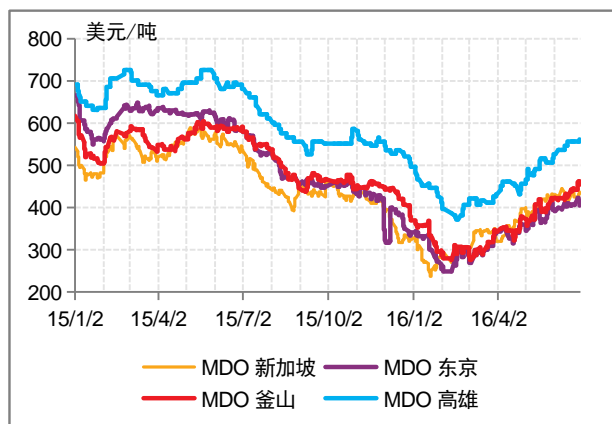
资料来源：ship & bunker

图 7: MGO -0.1%,L.S.价格微涨



资料来源：ship & bunker

图 8: MDO 本期价格上涨



资料来源：ship & bunker

5 国际干散货船舶市场

表 3: 各船型新造船价较上期均有下跌

新造船船价	百万美元		
	2016/6/17	2016/6/24	2016/7/1
Capesize	42.5	42	42
Kamsarmax	24.5	24.3	24.3
Panamax	24	23.8	23.8
Ultramax	22.5	22.3	22.3
Handysize	19.8	19.5	19.5

资料来源: Allied's Weekly Market Report

6 主要商品价格

表 5: 国际动力煤价格本期有不同程度上涨

国际动力煤	美元/吨		
	2016/6/17	2016/6/24	2016/7/4
纽卡斯尔港	50.97	54.09	55.32
欧洲三港	49.82	54.33	53.56
理查德湾	57.88	59.73	57.96

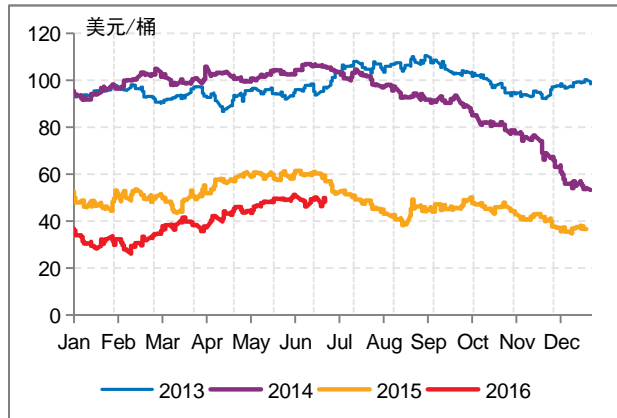
资料来源: Global Coal

表 4: 部分船型二手船船价有所上涨(单位: 百万美元)

Capesize		6月17日	6月24日	7月1日
180k dw t	再售	35.5	35.5	35.5
170k dw t	5年	24.5	24.5	24.5
170k dw t	10年	14.0	14.0	14.0
150k dw t	15年	8.0	8.0	8.0
Panamax				
82k dw t	再售	24.5	24.5	24.5
76k dw t	5年	13.5	13.5	13.5
76k dw t	10年	8.0	8.0	8.0
74k dw t	15年	4.5	4.5	4.5
Supramax				
62k dw t	再售	20.5	20.5	20.5
58k dw t	5年	12.5	12.5	12.5
52k dw t	10年	7.3	7.3	7.8
52k dw t	15年	3.8	3.8	4.0
Handysize				
37k dw t	再售	17.0	17.0	17.0
32k dw t	5年	8.8	8.8	9.0
32k dw t	10年	6.3	6.3	6.5
28k dw t	15年	3.5	3.5	3.8

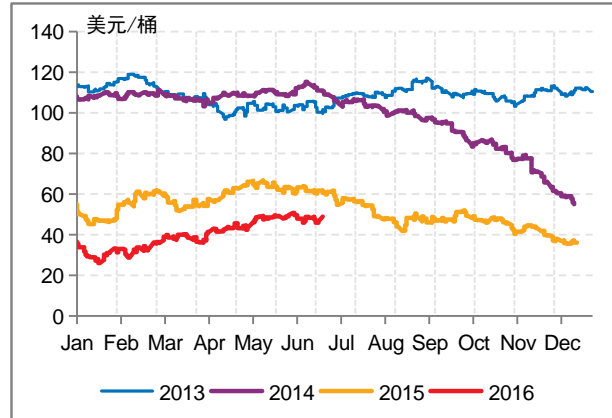
资料来源: Allied's Weekly Market Report

图 9: WTI 原油价格本期震荡



资料来源: 洲际期货交易所

图 10: 布伦特原油价格震荡



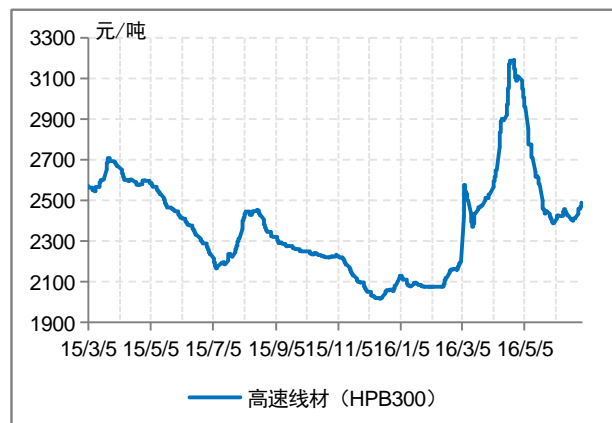
资料来源: 凤凰财经

图 11: 螺纹钢价格先跌后涨



资料来源: 我的钢铁网

图 12: 高速线材中国市场均价震荡上涨



资料来源: 我的钢铁网

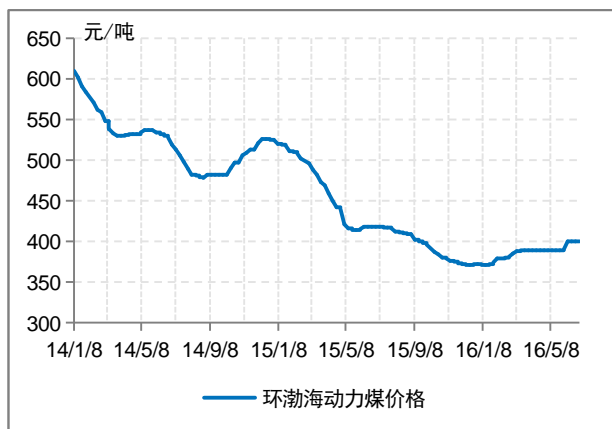
6 主要商品价格

图 13: 普氏铁矿石价格指数波动微涨



资料来源: 国际能源资讯

图 14: 环渤海动力煤价格微涨



资料来源: 秦皇岛煤炭网

6 主要商品价格

图 15: 大豆价格本期回弹



资料来源: 芝加哥商品交易所

图 16: 天然气价格持续上涨



资料来源: 纽约商品交易所

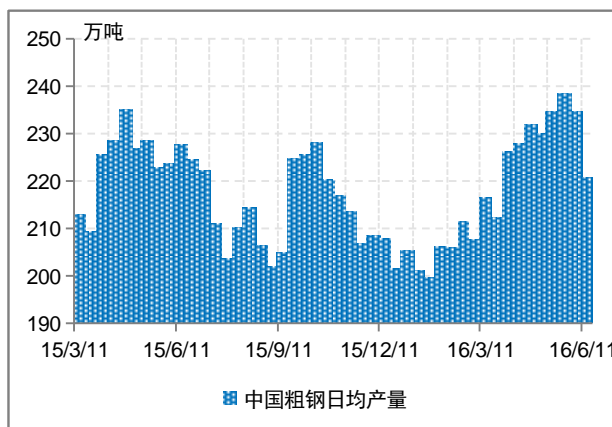
7 主要商品产量、运量及库存

图 17: 中国煤炭六大电厂库存波动回落



资料来源: 中国煤炭资源网

图 18: 中国粗钢产量本期降低



资料来源: 中国钢铁工业协会

7

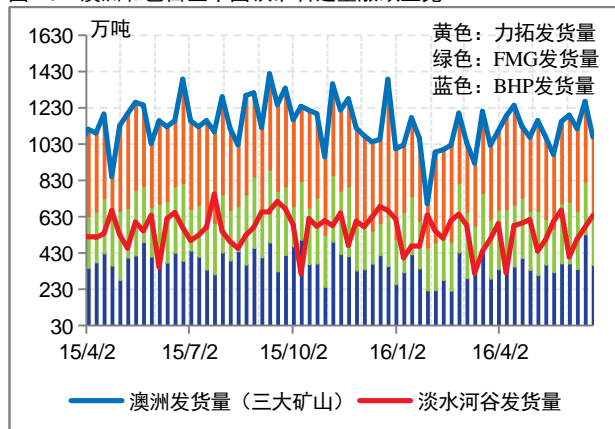
主要商品产量、运量及库存

图 19: 钢厂高炉开工率微涨



资料来源: 我的钢铁网

图 20: 澳洲和巴西至中国铁矿石运量涨跌互见



资料来源: 我的钢铁网

图 21: 进口大豆港口库存波动微涨



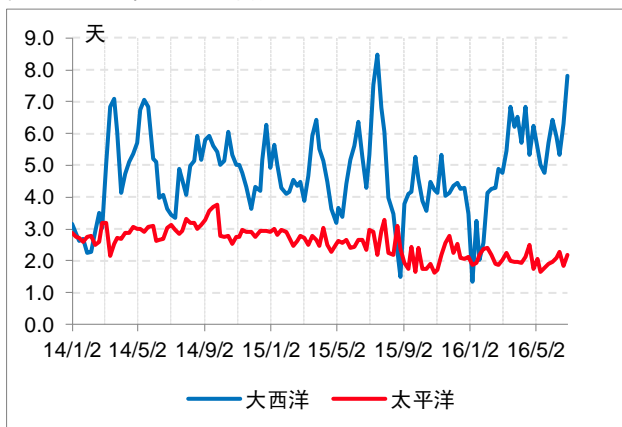
资料来源: 我的农产品网

表 6: 全国铁矿石库存总量仍维持在亿吨以上

港口库存	万吨		
	2016/6/17	2016/6/24	2016/7/1
澳洲矿	5494	5589	5770
巴西矿	2108	2144	2199
印度矿	184	211	212
全国总量	10057	10268	10461

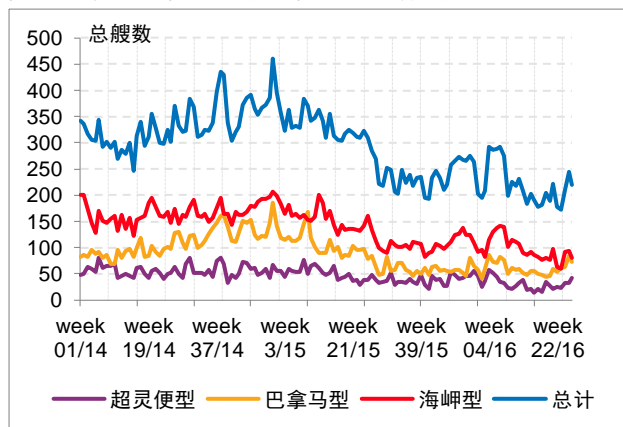
资料来源: 我的钢铁网

图 22: 大西洋港口堵塞指数大涨



资料来源: Global Ports

图 23: 海岬型船在锚地艘数和在锚地总船舶艘数回落

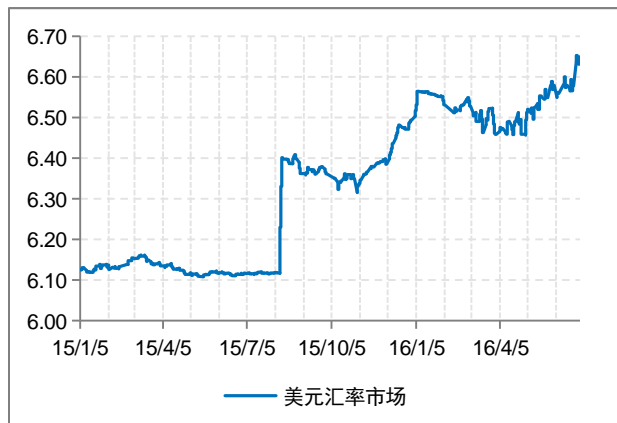


资料来源: Global Ports

8

货币金融市场

图 24: 美元汇率市场 (USD1/CNY): 美元本期震荡升值



资料来源: exchange-rates.org

图 25: 欧元汇率市场 (EUR1/CNY): 欧元本期小幅贬值



资料来源: exchange-rates.org

图 26: 日元汇率市场 (JPY100/CNY): 日元本期升值



资料来源: exchange-rates.org

图 27: 英镑汇率市场 (GBP1/CNY): 英镑本期大幅贬值



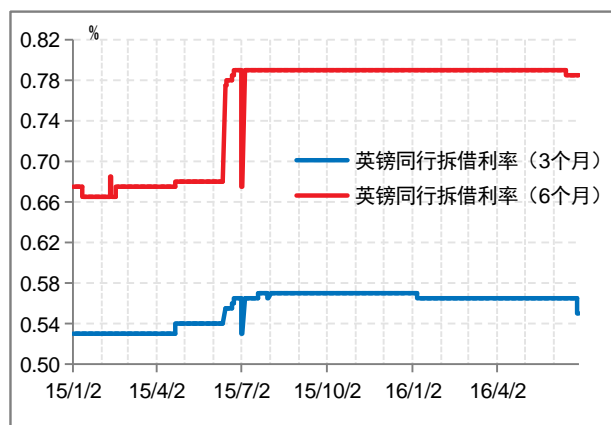
资料来源: exchange-rates.org

图 28: 美元指数收盘价震荡微涨



资料来源: 美国联邦储备局

图 29: 3月与6月英镑同行拆借利率均有下调



资料来源: 英国中央银行

免责声明

本报告所载资料的来源及观点的出处, 皆被上海国际航运研究中心认为可靠, 但上海国际航运研究中心不对其准确性或完整性做出任何保证。报告内容仅供参考, 上海国际航运研究中心不对因使用本报告的内容而引致的损失承担任何责任。未经上海国际航运研究中心书面许可, 任何机构或个人不得以任何形式翻版、复制、刊登。请务必阅读正文最后的上海国际航运研究中心免责声明。